


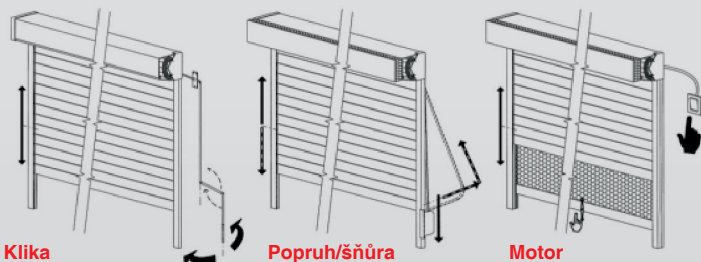
NÁVOD NA OBSLUHU A ÚDRŽBU

VENKOVNÍ

ROLETY



1. Ovládání



Popis ovládání pomocí kliky:

Uchopte kliku, proveďte zalomení její dolní části pro lepší ovládání a celou kliku odkloňte od zdi tak, aby se klika pohodlně ovládala. Vytažení rolety proveďte otáčením kliky, jedním směrem nahoru a opačným směrem dolů. Při dojetí rolety do spodní polohy se dolní lišta opírá o parapet. Kliku po ukončení manipulace složte do původního stavu a zafixujte kliku do držáku!

Popis ovládání pomocí elektromotoru:


Stahování a navíjení rolet je možné provést pomocí elektrického pohonu dálkovým ovládáním nebo vypínačem. Při elektrickém pohonu je možné použít automatické řízení podle počasí, jako je větrné a sluneční čidlo. V tomto případě je nutný motor s dálkovým ovládáním. Pro nastavení ovládání rolet se řiďte návodem k tomuto zařízení dodaným dodavatelem.

2. Údržba

Výrobek nevyžaduje mimořádnou údržbu a mazání ovládacích mechanismů. Při běžném znečištění pravidelně otřete povrch výrobku prachovkou nebo navlhčenou měkkou textilní tkaninou nebo houbou. Používejte pouze mýdlové roztoky bez chemických přísad, o teplotě do 30 °C. Nepoužívejte agresivní čisticí prostředky, jako organická ředidla, rozpouštědla, čisticí písky, čisticí pasty, vyvíječe páry a silné alkalické čisticí prostředky. Doporučujeme provádět pravidelnou kontrolu a údržbu venkovních rolet.

Pravidelná kontrola stavu:

- trvalé funkce rolet (vytahování a spouštění)
- stav a míru znečištění lamel
- opotřebení ovládacích zařízení
- stav vodítek, vodících lišt a vynašečů
- správnou funkci koncových spínačů
- hlučnost chodu.



Upozornění:

Dbejte na opatrné čištění stínících lamel, aby nedošlo k jejich promáčknutí nebo jinému poškození. Při čištění oken výrobek nastavte do takové polohy, aby nemohlo dojít k jeho poškození a aby nebránil v čištění. Chraňte výrobek před znečištěním při stavebních úpravách a při malování.

3. Bezpečnostní pokyny

- S výrobkem nemanipulujte násilně, pokud v jeho pohybu brání nějaká překážka.
- Nevěšte na výrobek (zejména na lamely, ovládací mechanismy) žádné předměty.
- Zabraňte mechanickému namáhání a poškození výrobku.
- U výrobku ovládaného šňůrami udržujte šňůry mimo dosah malých dětí, aby nedošlo k zamotání a ke škrcení.
- Během užívání s výrobkem zacházejte opatrně, zvláště pak při čištění.

U výrobků s motorickým pohonem:

- Pro nastavení elektrického ovládání výrobku se řiďte návodem k tomuto zařízení dodaným.
- Nedovolte dětem hrát si s ovládacím zařízením. Dálkové ovládání udržujte mimo dosah dětí.
- Prověřte instalaci pro určení opotřebení nebo poškození přívodů.
- Pro kontrolu nebo údržbu elektrických částí musí být výrobek odpojen spolehlivým způsobem od dodávky energie.

Upozornění:

Elektrická instalace, montáž a údržba musí být prováděna pouze kvalifikovanými osobami, které jsou oprávněné a způsobilé k daným výkonům. Dojde-li k závadě nebo mechanickému poškození výrobku, zabraňte jeho dalšímu používání.

Poznámky:

Pokud je výrobek nefunkční, kontaktujte pracovníky našeho reklamačního oddělení. Vyobrazení výrobku nemusí ve všech detailech souhlasit se skutečností. Výrobce si vyhrazuje právo na změnu. Po ukončení životnosti výrobku jej neodkládejte do komunálního odpadu. U výrobku lze separovat použité materiály a tyto předat v souladu s platnými předpisy o odpadech a o ochraně životního prostředí. Informace o místech shromažďování odpadu můžete získat u úřadu místní samosprávy.